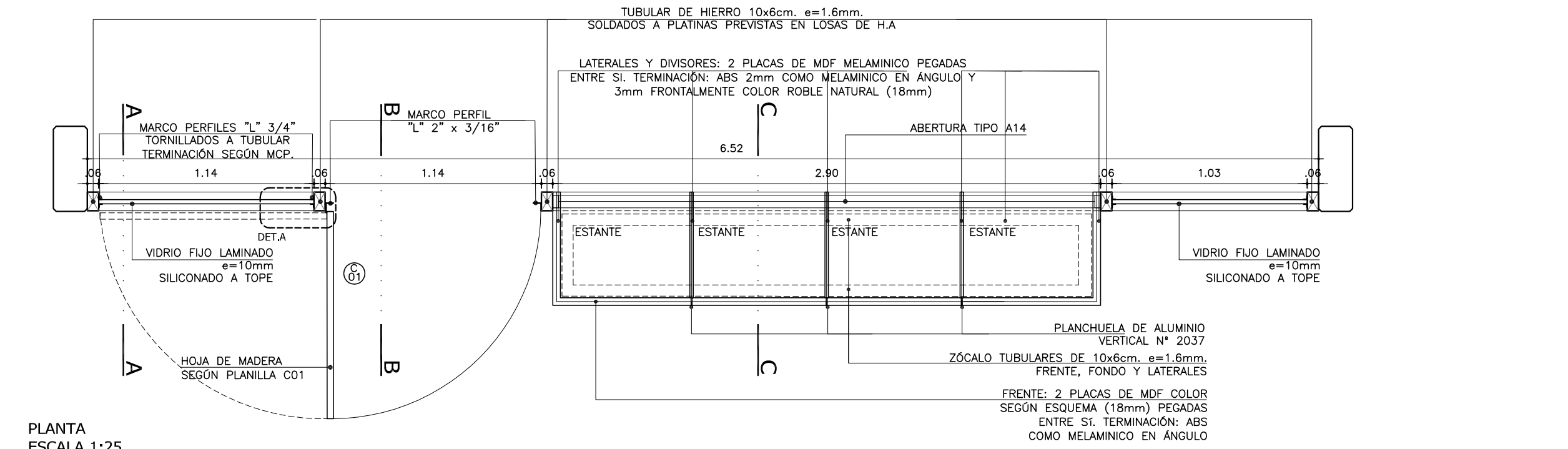
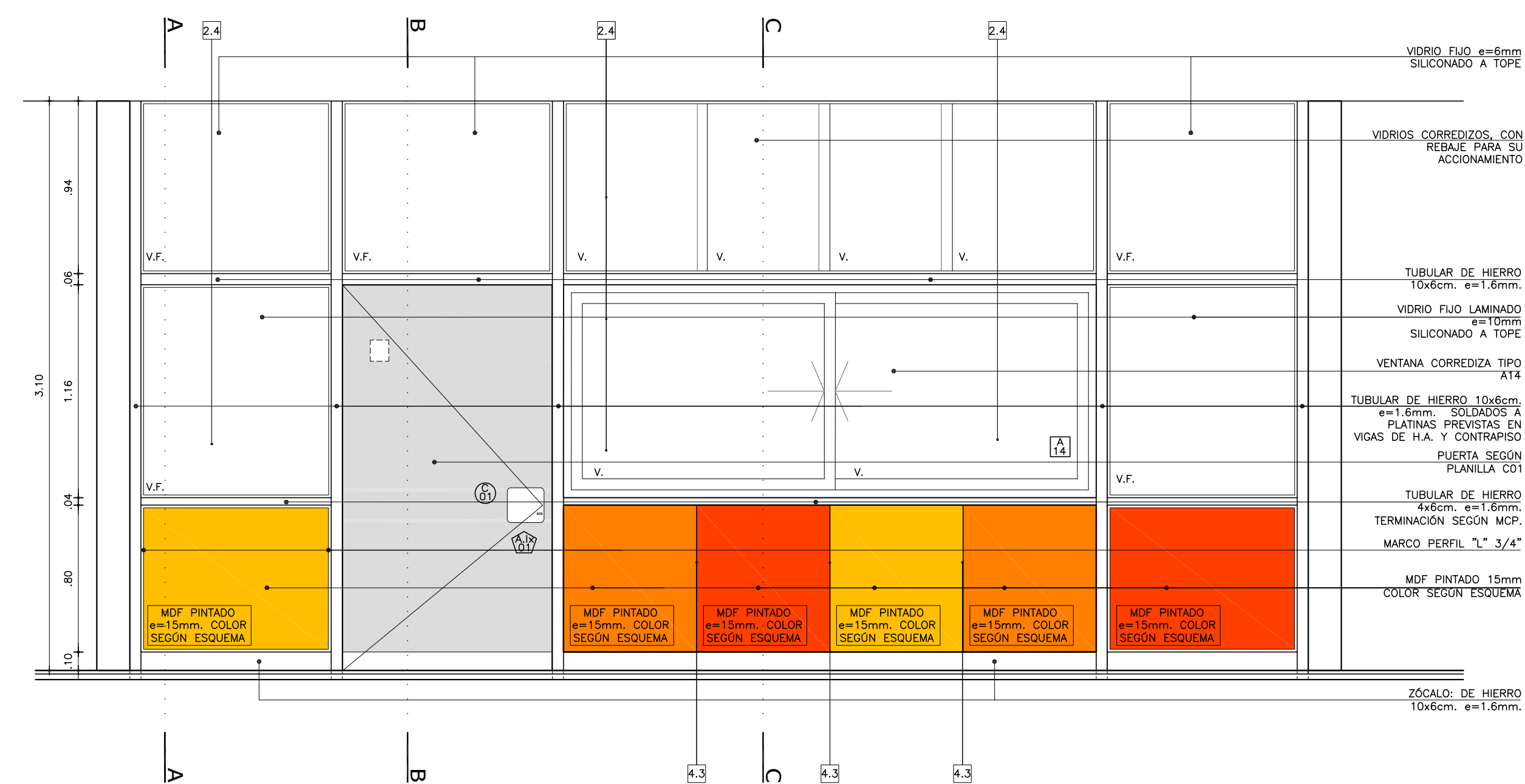


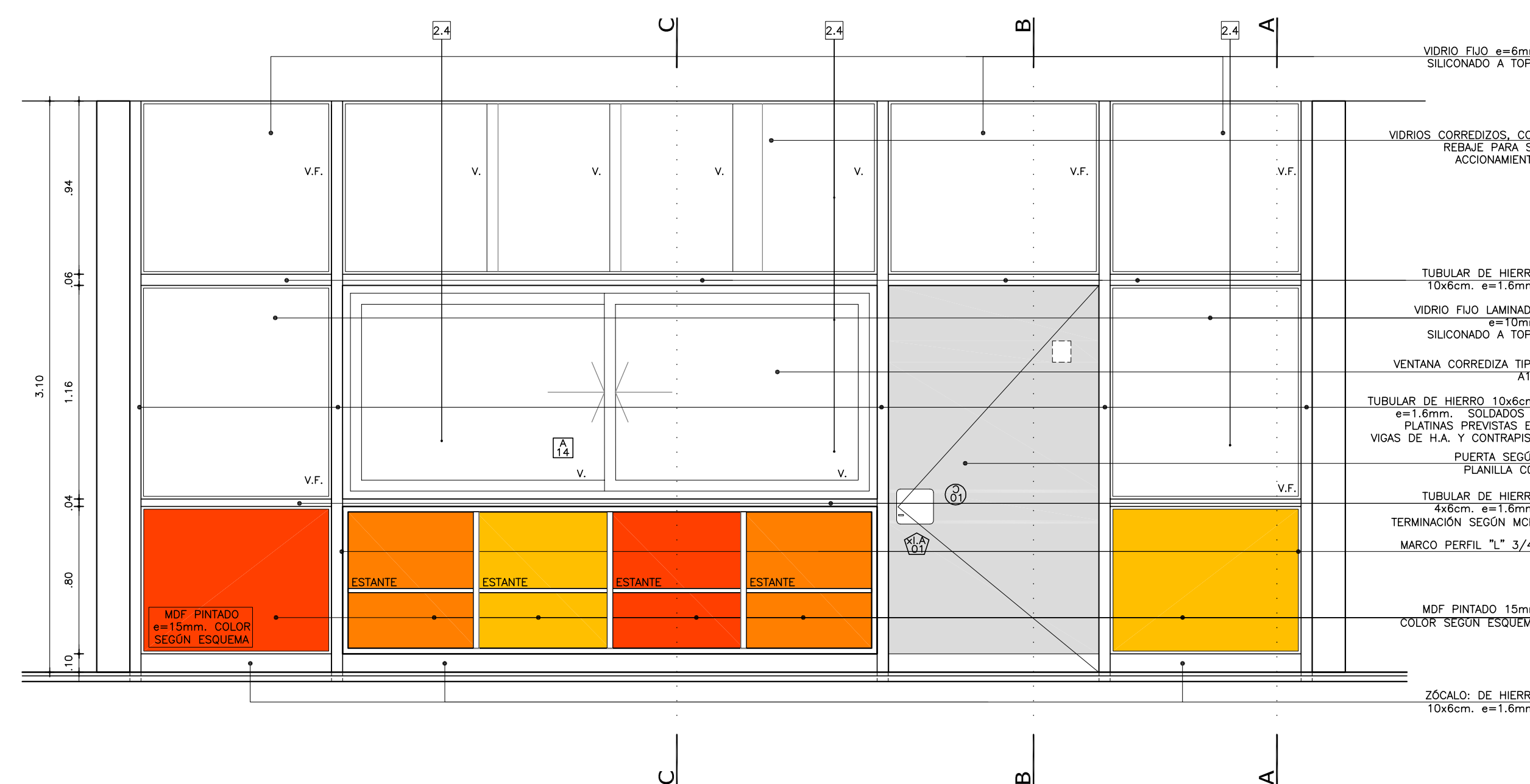
MAMPARA 1  
AULAS: LOCALES 032 y 033  
CANTIDAD: 2



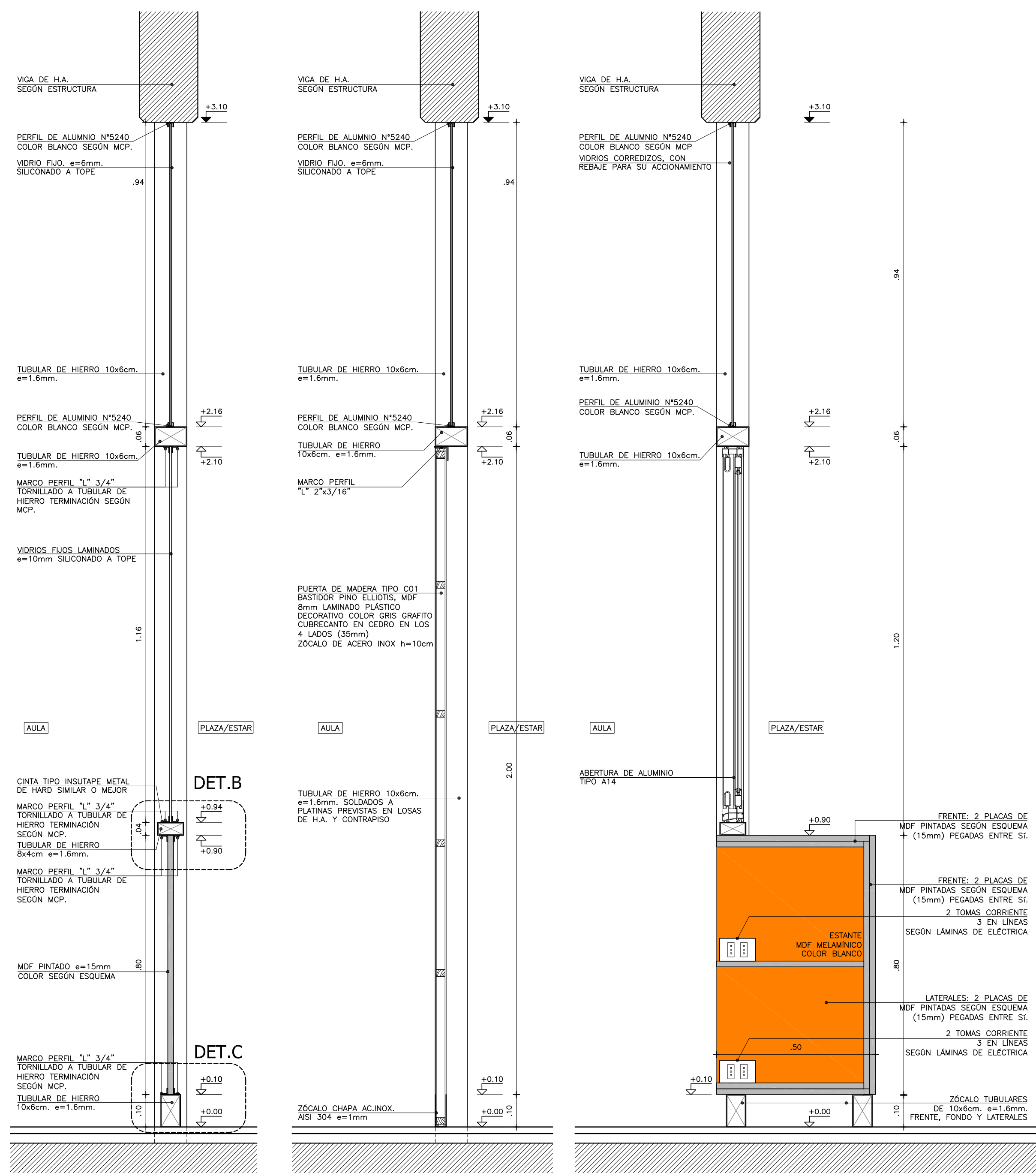
PLANTA  
ESCALA 1:25



ALZADO EXTERIOR  
ESCALA 1:25



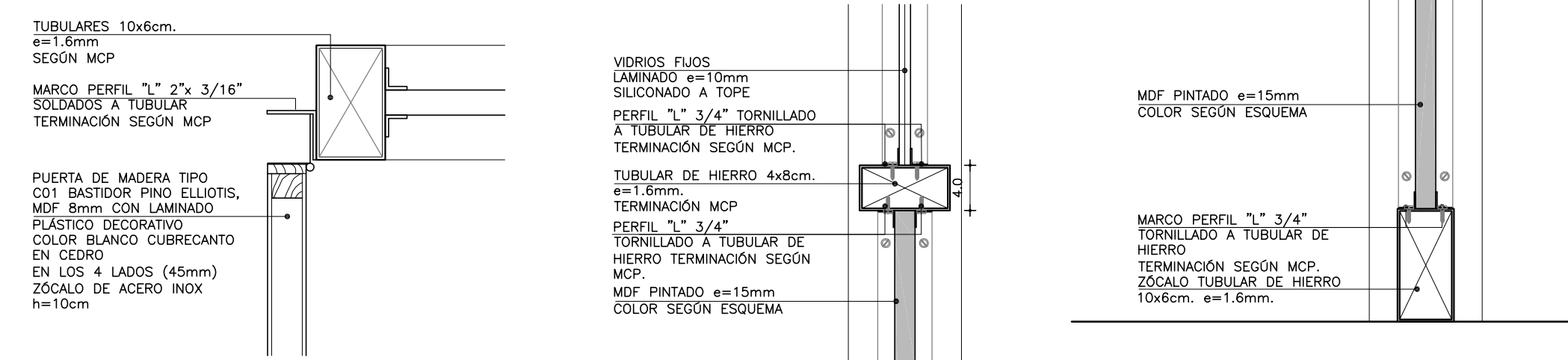
ALZADO INTERIOR  
ESCALA 1:25



CORTE A  
ESCALA 1:10

CORTE B  
ESCALA 1:10

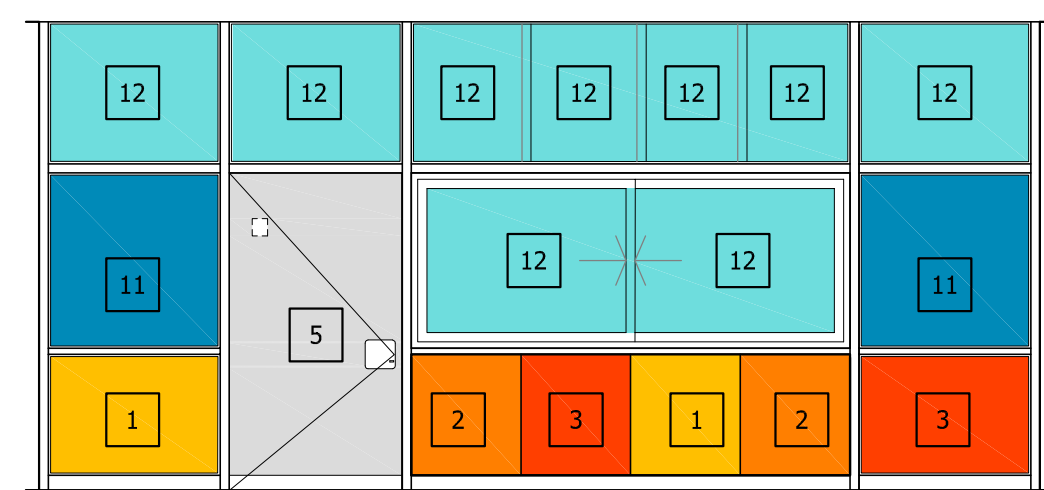
CORTE C  
ESCALA 1:10



DETALLE A  
ESCALA 1:5

DETALLE B  
ESCALA 1:5

DETALLE C  
ESCALA 1:5























ESQUEMA DE COLOR Y MATERIALES - FACHADA EXTERIOR  
ESCALA 1:50

REFERENCIAS TERMINACIONES	
PARAMENTOS VERTICALES	1.1 - HORMIGÓN ARMADO VISTO SEGÚN MCP.
	1.2 - LADRILLO DE CAMPO CON JUNTA CONTINUA Y REHUNDIDA SEGÚN MCP.
	1.3 - BLOQUE DE HORMIGÓN VIBROPRESADO PINTADO SEGÚN MCP Y PLANILLA DE MÚROS.
	1.4 - REVOCUE INTERIOR SEGÚN MCP. TERMINACIÓN: PINTURA SEGÚN MCP.
	1.5 - REVOCUE EXTERIOR SEGÚN MCP. TERMINACIÓN: PINTURA SEGÚN MCP.
	1.6 - METAL DESPLEGADO ROMBOIDAL SOLDADO A BASTIDOR TERMINACIÓN: PINTURA SEGÚN MCP.
REVESTIMIENTOS	2.1 - BALDOSA CERÁMICA 20x20cm. COLOR BLANCO MATE SEGÚN MCP.
	2.2 - PORCELANATO 60x60/120cm COLOR BLANCO O NEGRO SEGÚN MCP Y ESPECIFICACIONES.
	2.3 - REVESTIMIENTO DE MDF MELAMÍNICO SEGÚN MCP Y DETALLES DE ALBANILERÍA
	2.4 - REVESTIMIENTO DE MDF PINTADO SEGÚN MCP Y DETALLES DE ALBANILERÍA
	2.5 - REVESTIMIENTO PINO FINLANDES TRIPLE SHADOW THERMOWOOD-D DE BARRACA PARANÁ e=32mm TERMINACIÓN LACA POLIURETÁNICA SEGÚN MCP
	2.6 - REVESTIMIENTO DE MDF PINTADO SEGÚN MCP Y DETALLES DE ALBANILERÍA
	2.7 - REVESTIMIENTO CHAPA PINTADA SEGÚN MCP Y DETALLES DE ALBANILERÍA
	2.8 - REVESTIMIENTO TABILLAS DE CEDRO SEGÚN MCP Y DETALLES DE ALBANILERÍA
PAVIMENTOS	3.1 - REVESTIMIENTO BALDOSA MONOLÍTICA 30x30cm SEGÚN MCP.
	3.2 - REVESTIMIENTO BALDOSA MONOLÍTICA GRANÍTICA 30x30cm SEGÚN MCP.
	3.3 - MORTERO DE POLIURETANO SEGÚN MCP.
	3.4 - PISO DE TABLAS DE MADERA EUCALYPTUS CLEAR ENTARUGADO SEGÚN MCP.
BUÑAS	4.1 - BUÑA 1x1cm EN ENCUENTRO DE REVOCUE CON CIELORRASO SEGÚN MCP.
	4.2 - BUÑA 1x1cm EN ENCUENTRO REVOCUE CON REVESTIMIENTO CERÁMICO, PERFIL "U" DE ALUMINIO SEGÚN MCP.
	4.3 - PLANCHUELA DE ALUMINIO PERFIL N°2037 (20x3,3mm) SEGÚN MCP Y DETALLES DE ALBANILERÍA
ZÓCALOS	5.1 - ZÓCALO DE BALDOSA MONOLÍTICA IDEM PISO =7mm SEGÚN MCP.
	5.2 - ZÓCALO DE ALUMINIO PERFIL "C" 30x100 N°3316 SEGÚN MCP Y DETALLES DE ALBANILERÍA.
CERAMAMENTOS HORIZONTALES	6.1 - CIELORRASO DE HORMIGÓN VISTO TRATADO SEGÚN MCP.
	6.2 - CIELORRASO DE YESO SEGÚN MCP.
OTROS	7.1 - ESTRUCTURA (VIGA/PILAR) ALBANICA TRATADA SEGÚN MCP.

**NOTA:**

- TODOS LOS ELEMENTOS METÁLICOS INTERIORES SERÁN PINTADOS CON DOS MANOS DE ANTÍOXÍDO Y 2 MANOS DE ESMALTE SINTÉTICO, SEGÚN MCP.
- TODOS LOS ELEMENTOS METÁLICOS EXTERIORES SERÁN PINTADOS CON TRES MANOS DE ANTÍOXÍDO Y 5 MANOS DE ESMALTE SINTÉTICO, SEGÚN MCP.
- TODOS LA PERFERIA METÁLICA ESTRUCTURAL SERÁN PINTADAS CON DOS MANOS DE PINTURA TIPO MASTIQUE EPOXI Y COMO TERMINACIÓN DOS MANOS DE ESMALTE SINTÉTICO POLIURETÁNICO, SEGÚN MCP Y MCG.

REFERENCIAS ALBAÑILERÍA			
	CARPINTERÍA		PETREOS
	HERRERÍA		ESPEJOS Y VIDRIOS
	ALUMINIO		ACERO INOXIDABLE
	SOPORTE DE CORTINA		PREVISIÓN DE AIRE ACONDICIONADO
	NIVEL DE PISO TERMINADO		NIVEL DE CHELORRASO
TODOS LOS NIVELES DENTRO SE REFERIRAN AL NPTI DE LA PLANTA BAJA ±0.00			
	EXTINTOR DE POLVO TIPO ABC – 4KG SEGÚN MCP		COTAS ACUMULADAS ALBAÑILERÍA
	EXTINTOR GAS CARBÓNICO 3.5KG – SEGÚN MCP		COTAS ACUMULADAS ESTRUCTURA
REFERENCIAS MUROS:			
	MURO O ESTRUCTURA EXISTENTE		MURO A CONSTRUIR
	MURO O ESTRUCTURA A DEMOLER		ESTRUCTURA A CONSTRUIR
	PAVIMENTO A RETIRAR		EXCAVACIÓN

MODIFICACIONES		
FECHA	MOTIVO	AUTORIZA

OBRA	CEN CIUDAD DEL PLATA	FECHA	SEPTIEMBRE 2022
	RIO NEGRO S/N Y MONTEVIDEO-CIUDAD DEL PLATA-SAN JOSE	ESCALA	1:75
PLANO	LAMINAS DE ALBAÑILERIA	LAMINA	
	MAMPARA 1		L30A24